

Der neue elektronische Stromzähler Eintarifzählung (Erzeugungsanlage)



1 Anzeigetaste

durch Drücken der Taste springt das Display auf den nächsten Anzeigebereich

2 Display

3 Leuchtdioden

blinken entsprechend dem Energieverbrauch (vergleichbar mit der Läuferscheibe des mechanischen Stromzählers)

4 Schalteinrichtung


dient zum Einschalten der Kundenanlage und zur Anzeige des Betriebszustands

- **Nicht beleuchtet:**
Kundenanlage ist eingeschaltet
- **Dauerlicht:**
Kundenanlage ist ausgeschaltet
- **Blinklicht:**
Kundenanlage ist zum Einschalten freigegeben, Schalteinrichtung betätigen – Kundenanlage wird eingeschaltet


5 Zählernummer




Folgende Daten können Sie durch Drücken der Anzeigetaste am Display ablesen:




1.8.0: Zählerstand Wirkenergie der Kundenanlage




2.8.0: Zählerstand Wirkenergie der Erzeugungsanlage




1.7.0: Momentane Wirkleistung Bezug minus Lieferung



2.7.0: Momentane Wirkleistung Lieferung minus Bezug



FF: Statusanzeige für LINZ NETZ GmbH



0.2.0: Software-Versionsnummer



0.9.1: Aktuelle Uhrzeit



0.9.2: Aktuelles Datum



Displaykontrolle – alle Segmente werden angezeigt

Infos zum Thema Smart Meter finden Sie unter www.linznetz.at. Unser Service-Team steht Ihnen unter der Tel. 0732/3403-9050 gerne zur Verfügung.

LINZ NETZ GMBH – EIN UNTERNEHMEN DER LINZ AG

4021 Linz, Fichtenstraße 7, Postfach 8200, Austria, Tel.: +43 (0)732/3403-9050, www.linznetz.at – FN 448587 m des Landesgerichtes Linz, UID-Nr.: ATU70393923
Allgemeine Sparkasse OÖ, IBAN: AT15 2032 0000 0000 0886, BIC: ASPKAT2L – Raiffeisenlandesbank OÖ, IBAN: AT98 3400 0000 0106 4922, BIC: RZOOAT2L
Datenschutz: www.linznetz.at/datenschutz